













BETONOVÉ STŘEŠNÍ TAŠKY

	Bramac MAX	Moravská taška	Classic	Classic Protector PLUS	Classic STAR	Montero	Římská taška	Tegalit STAR	Tegalit	Reviva	Bramac MAX 7°
											
Krycí délka (mm)	370 – 405	315 – 340	315 – 340	315 – 340	315 – 340	315 – 340	315 – 340	315 – 340	315 – 340	280 – 310	370 – 375
Spotřeba (m ²)	7,5 – 8,2	9,8 – 10,6	9,8 – 10,6	9,8 – 10,6	9,8 – 10,6	9,8 – 10,6	9,8 – 10,6	9,8 – 10,6	9,8 – 10,6	10,7 – 11,9	8,1

Model střešní tašky	Bezpečný střešní sklon	Krycí šířka		Šňurování**		Krycí délka (vzdálenost latí)				Spotřeba tašek cca ks/m ²	Minimální počet odvětrávacích tašek na 100 m ²	Hmotnost tašky cca kg/ks	Hmotnost v ploše cca kg/m ²		
		Základní taška [mm]	Půlená taška [mm]	Krajní taška levá [mm]	Krajní taška pravá [mm]	Maximální vzdálenost latí podle sklonu střechy [mm]	První lat u okapu*** [mm]	Minimální vzdálenost latí při použití krajních tašek [mm]	V hřebeni [mm]						
Pokládání na stříh	Bramac MAX	22°	330	165	290	325	375	12° – 25°	390	370	40	8,1 – 8,2	10	5,0	37,5 – 41,0
							390	25° – 30°				7,8 – 8,2			
							405	> 30°				7,5 – 8,2			
	Moravská taška	22°	300	150	260	290	315	12° – 25°	330	315	40	10,6	10	4,3	42,1 – 45,6
							330	25° – 30°				10,1 – 10,6			
							340	> 30°				9,8 – 10,6			
	Classic STAR *	22°	300	150	260	290	315	12° – 25°	330	315	40	10,6	10	4,3	42,1 – 45,6
							330	25° – 30°				10,1 – 10,6			
							340	> 30°				9,8 – 10,6			
	Montero	22°	300	150	260	290	315	12° – 25°	330	315	40	10,6	10	4,3	42,1 – 45,6
							330	25° – 30°				10,1 – 10,6			
							340	> 30°				9,8 – 10,6			
	Římská taška	22°	300	150	260	290	315	12° – 25°	330	315	40	10,6	10	4,8	47 – 50,1
							330	25° – 30°				10,1 – 10,6			
							340	> 30°				9,8 – 10,6			
	Bramac MAX 7°	22°	330	165	290	325	375	7° – 12°	380	370	40	8,1 – 8,2	10	5,0	40,5 – 41,0
							390	25° – 30°				7,8 – 8,2			
							405	> 30°				7,5 – 8,2			
Pokládání na vazbu	Reviva	25°	300	150	230 celá	290 celá	280	15° – 25°	325	280	40	11,9	20	4,5	48,1 – 53,6
					290	25° – 35°	11,5 – 11,9								
					155 tříčtvrteční	215 tříčtvrteční	300	35° – 45°				11,1 – 11,9			
					310	> 45°	10,7 – 11,9								
	Tegalit Tegalit STAR	25°	300	150	260 celá	290 celá	315	15° – 25°	330	315	40	10,6	20	5,2	51 – 55,1
					325	25° – 30°	10,3 – 10,6								
					110 půlená	140 půlená	340	> 30°				9,8 – 10,6			

* Platí také pro modely Classic Protector PLUS a Classic

** Šňurování krajních tašek od pravého nebo levého konce střešní latě, ev. od konce vnější hrany štítového prkna, apod

*** V závislosti na konstrukci a místních podmínkách je možné změnit vzdálenost latí u okapní hrany

**** Optimální krycí šířka tašek se zjistí z tzv. sraženého a roztaženého položení přes 10 základních tašek

Více informací na [www.bramac.cz/Technická příručka pro betonové a keramické tašky \(v aktuálním znění\)](http://www.bramac.cz/Technická_příručka_pro_betonové_a_keramické_tašky_(v_aktuálním_znění)).